

MINISTERIO DE HACIENDA
CENTRALIZACIÓN DE LA INFORMACIÓN FINANCIERA DEL ESTADO
EJECUCIÓN DE LOS GASTOS Y APLICACIONES FINANCIERAS POR DESTINO DE FONDOS Y ESTRUCTURA
CORRESPONDIENTE AL TRIMESTRE 1 (ENERO-MARZO) DEL AÑO 2026

FORM. EP-04

CODIGO DEL CAPITULO: 7162


DENOMINACION: JUNTA DE DISTRITO MUNICIPAL DE ARROYO CANO

DESTINO DE FONDO: TODOS
 ESTADO: APROBADO
 ESTADO CIERRE: ABIERTO

DESTINO DE FONDO	Estructura						Clasificador de Gasto						FUNCION	FUENTE FINANCIAMIENTO	FUENTE ESPECIFICA	ORGANISMO FINANCIADOR	Presupuesto				Devengado					
	Partida no Asignada al Programa	PROGRAMA	PRODUCTO	PROYECTO	ACTIVIDAD/OBRA	CODIGO SNP	TIPO	CONCEPTO	CUENTA	SUBCUENTA	AJUXLIAR	DENOMINACION DEL GASTO					Original	Modificaciones Anteriores	Modificación Trimestral	Vigente	Acumulado Anual	Trimestre	A la fecha	% Devengado a la fecha	Balance Disponible Trimestral	% Balance Disponible
11(P)	01		00								PERSONAL															
11(P)	01		00								Actividades Centrales	4,083,000.00	0.00	37,018.11	4,120,018.11	0.00	835,475.26	835,475.26	20%	3,284,542.85	80%					
11(P)	01		00	00							NIA	3,933,500.00	0.00	37,018.11	3,970,518.11	0.00	809,975.26	809,975.26	20%	3,160,542.85	80%					
11(P)	01		00	00	0001						Dirección y coordinación	3,933,500.00	0.00	37,018.11	3,970,518.11	0.00	809,975.26	809,975.26	20%	3,160,542.85	80%					
11(P)	01		00	00	0001							1,714,315.00	0.00	47,018.11	1,761,333.11	0.00	386,489.54	386,489.54	22%	1,374,843.57	83%					
11(P)	01		00	00	0001							1,714,315.00	0.00	47,018.11	1,761,333.11	0.00	386,489.54	386,489.54	22%	1,374,843.57	83%					
11(P)	01		00	00	0001	2					GASTOS	1,714,315.00	0.00	47,018.11	1,761,333.11	0.00	386,489.54	386,489.54	22%	1,374,843.57	100%					
11(P)	01		00	00	0001	2	1				REMUNERACIONES Y CONTRIBUCIONES	1,714,315.00	0.00	47,018.11	1,761,333.11	0.00	386,489.54	386,489.54	22%	1,374,843.57	100%					
11(P)	01		00	00	0001	2	1	1			REMUNERACIONES	1,393,900.00	0.00	47,018.11	1,440,918.11	0.00	300,788.63	300,788.63	21%	1,140,129.48	100%					
11(P)	01		00	00	0001	2	1	1	1		Remuneraciones al personal fijo	1,092,000.00	0.00	0.00	1,092,000.00	0.00	300,788.63	300,788.63	28%	791,211.37	100%					
11(P)	01		00	00	0001	2	1	1	1	01	Sueldos empleados fijos	91,000.00	0.00	0.00	91,000.00	0.00	0.00	0.00	0%	91,000.00	100%					
11(P)	01		00	00	0001	2	1	1	1	4	Sueldo anual no.13	200,000.00	0.00	0.00	200,000.00	0.00	0.00	0.00	0%	200,000.00	100%					
11(P)	01		00	00	0001	2	1	1	1	5	Prestaciones económicas	91,000.00	0.00	0.00	91,000.00	0.00	0.00	0.00	0%	91,000.00	100%					
11(P)	01		00	00	0001	2	1	1	1	5	Prestación laboral por desvinculación	200,000.00	0.00	37,018.11	237,018.11	0.00	0.00	0.00	0%	237,018.11	100%					
11(P)	01		00	00	0001	2	1	1	1	5	Prestación laboral por desvinculación	200,000.00	0.00	37,018.11	237,018.11	0.00	0.00	0.00	0%	237,018.11	100%					
11(P)	01		00	00	0001	2	1	1	3		DIETAS Y GASTOS DE REPRESENTACIÓN	144,000.00	0.00	0.00	144,000.00	0.00	0.00	0.00	0%	144,000.00	100%					
11(P)	01		00	00	0001	2	1	1	3	1	Dietas	0.00	0.00	10,000.00	10,000.00	0.00	45,350.00	45,350.00	29%	108,650.00	100%					
11(P)	01		00	00	0001	2	1	1	3	1	Dietas en el país	0.00	0.00	10,000.00	10,000.00	0.00	9,350.00	9,350.00	94%	850.00	100%					
11(P)	01		00	00	0001	2	1	1	3	2	Gastos de representación	144,000.00	0.00	10,000.00	154,000.00	0.00	36,000.00	36,000.00	25%	108,000.00	100%					
11(P)	01		00	00	0001	2	1	1	3	2	Gastos de representación en el país	144,000.00	0.00	0.00	144,000.00	0.00	36,000.00	36,000.00	25%	108,000.00	100%					
11(P)	01		00	00	0001	2	1	1	1		CONTRIBUCIONES A LA SEGURIDAD SOCIAL	187,315.00	0.00	0.00	187,315.00	0.00	40,350.91	40,350.91	22%	146,964.09	100%					
11(P)	01		00	00	0001	2	1	1	1	01	Contribuciones al seguro de salud	87,716.00	0.00	0.00	87,716.00	0.00	20,679.91	20,679.91	24%	67,036.09	100%					
11(P)	01		00	00	0001	2	1	1	1	2	Contribuciones al seguro de pensiones	87,563.00	0.00	0.00	87,563.00	0.00	19,671.00	19,671.00	22%	67,892.00	100%					
11(P)	01		00	00	0001	2	1	1	1	3	Contribuciones al seguro de riesgo laboral	11,936.00	0.00	0.00	11,936.00	0.00	18,827.00	18,827.00	19%	70,838.00	100%					
11(P)	01		00	00	0001	2	1	1	1	3	Contribuciones al seguro de riesgo laboral	11,936.00	0.00	0.00	11,936.00	0.00	18,827.00	18,827.00	19%	70,838.00	100%					
11(P)	01		00	00	0002	2	1	5	3	01	Gestión administrativa y financiera	1,420,448.00	0.00	0.00	1,420,448.00	0.00	2,844.00	2,844.00	24%	9,092.00	100%					
11(P)	01		00	00	0002	2	1	5	3		GASTOS	1,420,448.00	0.00	-10,000.00	1,410,448.00	0.00	272,742.38	272,742.38	19%	1,137,705.62	100%					
11(P)	01		00	00	0002	2	1	1			REMUNERACIONES Y CONTRIBUCIONES	1,420,448.00	0.00	-10,000.00	1,410,448.00	0.00	272,742.38	272,742.38	19%	1,137,705.62	100%					
11(P)	01		00	00	0002	2	1	1			REMUNERACIONES	1,389,093.00	0.00	0.00	1,389,093.00	0.00	250,992.84	250,992.84	20%	1,099,100.16	100%					
11(P)	01		00	00	0002	2	1	1	1		Remuneraciones al personal fijo	1,246,128.00	0.00	0.00	1,246,128.00	0.00	251,068.09	251,068.09	20%	995,059.91	100%					
11(P)	01		00	00	0002	2	1	1	1	01	Sueldos empleados fijos	1,150,272.00	0.00	0.00	1,150,272.00	0.00	251,068.09	251,068.09	22%	899,203.91	100%					
11(P)	01		00	00	0002	2	1	1	1	4	Sueldo anual no.13	95,856.00	0.00	0.00	95,856.00	0.00	0.00	0.00	0%	95,856.00	100%					
11(P)	01		00	00	0002	2	1	1	1	4	Sueldo Anual No. 13	95,856.00	0.00	0.00	95,856.00	0.00	0.00	0.00	0%	95,856.00	100%					
11(P)	01		00	00	0002	2	1	5	1		CONTRIBUCIONES A LA SEGURIDAD SOCIAL	122,966.00	0.00	0.00	122,966.00	0.00	18,924.75	18,924.75	15%	104,041.25	100%					
11(P)	01		00	00	0002	2	1	5	1	01	Contribuciones al seguro de salud	57,470.00	0.00	0.00	57,470.00	0.00	8,718.43	8,718.43	15%	48,751.57	100%					
11(P)	01		00	00	0002	2	1	5	1	2	Contribuciones al seguro de pensiones	57,504.00	0.00	0.00	57,504.00	0.00	8,730.71	8,730.71	15%	48,773.29	100%					
11(P)	01		00	00	0002	2	1	5	2	01	Contribuciones al seguro de pensiones	57,504.00	0.00	0.00	57,504.00	0.00	8,730.71	8,730.71	15%	48,773.29	100%					
11(P)	01		00	00	0002	2	1	5	3		Contribuciones al seguro de riesgo laboral	7,991.00	0.00	0.00	7,991.00	0.00	1,475.61	1,475.61	18%	6,515.39	100%					
11(P)	01		00	00	0002	2	1	5	3	01	Contribuciones al seguro de riesgo laboral	7,991.00	0.00	0.00	7,991.00	0.00	1,475.61	1,475.61	18%	6,515.39	100%					
11(P)	01		00	00	0002	2	1	5	3		CONTRATACIÓN DE SERVIDORES	81,365.00	0.00	0.00	81,365.00	0.00	2,749.54	2,749.54	7%	38,605.46	100%					


 ELABORADOR POR




 REVISADO POR




 AUTORIZADO POR

MINISTERIO DE HACIENDA
CENTRALIZACIÓN DE LA INFORMACIÓN FINANCIERA DEL ESTADO
EJECUCIÓN DE LOS GASTOS Y APLICACIONES FINANCIERAS POR DESTINO DE FONDOS Y ESTRUCTURA
CORRESPONDIENTE AL TRIMESTRE 1 (ENERO-MARZO) DEL AÑO 2026

FORM. EP-04

CODIGO DEL CAPITULO: 7162

DENOMINACION: JUNTA DE DISTRITO MUNICIPAL DE ARROYO CANO

DESTINO DE FONDO: TODOS
ESTADO: APROBADO
ESTADO CIERRE: ABIERTO

DESTINO DE FONDO	Estructura					CODIGO SHIP	Clasificador de Gasto						FUNCIÓN	FUENTE FINANCIAMIENTO	FUENTE ESPECÍFICA	ORGANISMO FINANCIADOR	Presupuesto				Devengado					
	Paralelo no Asignado a Programa	PROGRAMA	PRODUCTO	PROYECTO	ACTIVIDAD/OBRA		TIPO	CONCEPTO	CUENTA	SUBCUENTA	ALUMNAR	DENOMINACION DEL GASTO					Original	Modificaciones Antefores	Modificación Trimestral	Vigente	Acumulado Anterior	Trimestre	A la fecha	% Devengado a la fecha	Balance Disponible Trimestral	% Balance Disponible
11(P)	01	00	00	0002		2	2	8			OTROS SERVICIOS NO INCLUIDOS EN CONCEPTOS	51,355.00	0.00	-10,000.00	41,355.00	0.00	2,749.54	2,749.54	7%	38,605.46	100%					
11(P)	01	00	00	0002		2	2	8	2		Comisiones y gastos	51,355.00	0.00	-10,000.00	41,355.00	0.00	2,749.54	2,749.54	7%	38,605.46	100%					
11(P)	01	00	00	0002		2	2	8	2	01	Comisiones y gastos	51,355.00	0.00	-10,000.00	41,355.00	0.00	2,749.54	2,749.54	7%	38,605.46	100%					
11(P)	01	00	00	0003							Normas, seguimiento, control y fiscalización de la	798,737.00	0.00	0.00	798,737.00	0.00	150,743.34	150,743.34	19%	647,993.66	100%					
11(P)	01	00	00	0003		2	2				GASTOS	798,737.00	0.00	0.00	798,737.00	0.00	150,743.34	150,743.34	19%	647,993.66	100%					
11(P)	01	00	00	0003		2	2	1			REMUNERACIONES Y CONTRIBUCIONES	798,737.00	0.00	0.00	798,737.00	0.00	150,743.34	150,743.34	19%	647,993.66	100%					
11(P)	01	00	00	0003		2	2	1	1		REMUNERACIONES	798,737.00	0.00	0.00	798,737.00	0.00	150,743.34	150,743.34	19%	647,993.66	100%					
11(P)	01	00	00	0003		2	2	1	1	1	Remuneraciones al personal fijo	727,200.00	0.00	0.00	727,200.00	0.00	147,973.14	147,973.14	19%	639,226.86	100%					
11(P)	01	00	00	0003		2	2	1	1	4	Sueldo anual no.13	727,200.00	0.00	0.00	727,200.00	0.00	147,973.14	147,973.14	20%	579,226.86	100%					
11(P)	01	00	00	0003		2	2	1	1	4	Sueldo Anual No. 13	80,800.00	0.00	0.00	80,800.00	0.00	0.00	0.00	0%	60,800.00	100%					
11(P)	01	00	00	0003		2	2	1	1	4	CONTRIBUCIONES A LA SEGURIDAD SOCIAL	80,800.00	0.00	0.00	80,800.00	0.00	0.00	0.00	0%	60,800.00	100%					
11(P)	01	00	00	0003		2	2	1	1	1	Contribuciones al seguro de salud	10,937.00	0.00	0.00	10,937.00	0.00	0.00	0.00	0%	60,800.00	100%					
11(P)	01	00	00	0003		2	2	1	1	5	Contribuciones al seguro de salud	5,105.00	0.00	0.00	5,105.00	0.00	2,770.20	2,770.20	25%	8,168.80	100%					
11(P)	01	00	00	0003		2	2	1	1	2	Contribuciones al seguro de pensiones	5,105.00	0.00	0.00	5,105.00	0.00	1,278.20	1,278.20	25%	3,828.80	100%					
11(P)	01	00	00	0003		2	2	1	1	2	Contribuciones al seguro de pensiones	5,112.00	0.00	0.00	5,112.00	0.00	1,278.20	1,278.20	25%	3,828.80	100%					
11(P)	01	00	00	0003		2	2	1	1	3	Contribuciones al seguro de riesgo laboral	5,112.00	0.00	0.00	5,112.00	0.00	1,278.00	1,278.00	25%	3,834.00	100%					
11(P)	01	00	00	0003		2	2	1	1	3	Contribuciones al seguro de riesgo laboral	720.00	0.00	0.00	720.00	0.00	1,278.00	1,278.00	25%	3,834.00	100%					
11(P)	01	12	03	0003		2	2	1	1	3	Fortalecimiento y gestión de los servicios públicos	720.00	0.00	0.00	720.00	0.00	216.00	216.00	30%	504.00	100%					
11(P)	01	12	03	00							N/A	149,500.00	0.00	0.00	149,500.00	0.00	216.00	216.00	30%	504.00	100%					
11(P)	01	12	03	00	0001						Servicios de ornato, embellecimiento y conservación de	149,500.00	0.00	0.00	149,500.00	0.00	25,500.00	25,500.00	17%	124,000.00	83%					
11(P)	01	12	03	00	0001							110,500.00	0.00	0.00	110,500.00	0.00	25,500.00	25,500.00	23%	85,000.00	100%					
11(P)	01	12	03	00	0001		2				GASTOS	110,500.00	0.00	0.00	110,500.00	0.00	25,500.00	25,500.00	23%	85,000.00	100%					
11(P)	01	12	03	00	0001		2	1			REMUNERACIONES Y CONTRIBUCIONES	110,500.00	0.00	0.00	110,500.00	0.00	25,500.00	25,500.00	23%	85,000.00	100%					
11(P)	01	12	03	00	0001		2	1	1		REMUNERACIONES	110,500.00	0.00	0.00	110,500.00	0.00	25,500.00	25,500.00	23%	85,000.00	100%					
11(P)	01	12	03	00	0001		2	1	1	1	Remuneraciones al personal fijo	110,500.00	0.00	0.00	110,500.00	0.00	25,500.00	25,500.00	23%	85,000.00	100%					
11(P)	01	12	03	00	0001		2	1	1	1	Sueldos empleados fijos	102,000.00	0.00	0.00	102,000.00	0.00	25,500.00	25,500.00	25%	76,500.00	100%					
11(P)	01	12	03	00	0001		2	1	1	4	Sueldo anual no.13	102,000.00	0.00	0.00	102,000.00	0.00	25,500.00	25,500.00	25%	76,500.00	100%					
11(P)	01	12	03	00	0001		2	1	1	4	Sueldo Anual No. 13	8,500.00	0.00	0.00	8,500.00	0.00	0.00	0.00	0%	8,500.00	100%					
11(P)	01	12	02	00	0003		2	1	1	4	Servicio de recolección, transferencia y disposición final	8,500.00	0.00	0.00	8,500.00	0.00	0.00	0.00	0%	8,500.00	100%					
11(P)	01	12	02	00	0003		2				GASTOS	39,000.00	0.00	0.00	39,000.00	0.00	0.00	0.00	0%	39,000.00	100%					
11(P)	01	12	02	00	0003		2	1			REMUNERACIONES Y CONTRIBUCIONES	39,000.00	0.00	0.00	39,000.00	0.00	0.00	0.00	0%	39,000.00	100%					
11(P)	01	12	02	00	0003		2	1	1		REMUNERACIONES	39,000.00	0.00	0.00	39,000.00	0.00	0.00	0.00	0%	39,000.00	100%					
11(P)	01	12	02	00	0003		2	1	1	1	Remuneraciones al personal fijo	39,000.00	0.00	0.00	39,000.00	0.00	0.00	0.00	0%	39,000.00	100%					
11(P)	01	12	02	00	0003		2	1	1	1	Sueldos empleados fijos	36,000.00	0.00	0.00	36,000.00	0.00	0.00	0.00	0%	36,000.00	100%					
11(P)	01	12	02	00	0003		2	1	1	4	Sueldo anual no.13	36,000.00	0.00	0.00	36,000.00	0.00	0.00	0.00	0%	36,000.00	100%					
11(P)	01	12	02	00	0003		2	1	1	4	Sueldo Anual No. 13	3,000.00	0.00	0.00	3,000.00	0.00	0.00	0.00	0%	3,000.00	100%					
12(S)	01	00	00			2	2	1	1	4	SERVICIO * Actividades Científicas	5,444,000.00	0.00	0.00	5,444,000.00	0.00	0.00	0.00	0%	3,000.00	100%					
12(S)	01	00	00								N/A	3,864,398.00	0.00	0.00	3,864,398.00	0.00	1,280,187.66	1,280,187.66	22%	4,429,409.10	78%					
12(S)	01	00	00	0001							dirección y coordinación	3,031,065.00	0.00	0.00	3,031,065.00	0.00	814,667.71	814,667.71	22%	2,933,977.36	81%					
12(S)	01	00	00	0001								3,031,065.00	0.00	0.00	3,031,065.00	0.00	717,065.37	717,065.37	22%	2,499,126.70	82%					
												3,218,214.07	0.00	0.00	3,218,214.07	0.00	717,065.37	717,065.37	22%	2,499,126.70	82%					

[Firma]
ELABORADOR POR



[Firma]
REVISADO POR



[Firma]
AUTORIZADO POR

MINISTERIO DE HACIENDA
CENTRALIZACIÓN DE LA INFORMACIÓN FINANCIERA DEL ESTADO
EJECUCIÓN DE LOS GASTOS Y APLICACIONES FINANCIERAS POR DESTINO DE FONDOS Y ESTRUCTURA
CORRESPONDIENTE AL TRIMESTRE 1 (ENERO-MARZO) DEL AÑO 2026

FORM. EP-04

CODIGO DEL CAPITULO: 7162

DENOMINACION: JUNTA DE DISTRITO MUNICIPAL DE ARROYO CANO

DESTINO DE FONDO: TODOS
ESTADO: APROBADO
ESTADO CIERRE: ABIERTO

DESTINO DE FONDO	Estructura					CODIGO SHIP	Clasificador de Gasto					FUNCION	FUENTE FINANCIAMIENTO	FUENTE ESPECIFICA	ORGANISMO FINANCIADOR	Presupuesto				Devengado						
	Partida no Asignada a Programa	PROGRAMA	PRODUCTO	PROYECTO	ACTIVIDAD/OBRA		TIPO	CONCEPTO	CUENTA	SUBCUENTA	AJUXILIAR					DENOMINACION DEL GASTO	Original	Modificaciones Anteriores	Modificación Trimestral	Vigente	Acumulado Anterior	Trimestre	A la fecha	% Devengado a la fecha	Balance Disponible Trimestral	% Balance Disponible
12(S)		12	03	00	0002		2	3	9		PRODUCTOS Y UTILES VARIOS	85,455.00	0.00	0.00	85,455.00	0.00	81,895.17	81,895.17	72%	23,789.83	82%					
12(S)		12	03	00	0002		2	3	9	6	Productos eléctricos y afines	85,455.00	0.00	0.00	85,455.00	0.00	44,860.00	44,860.00	68%	20,805.00	100%					
12(S)		12	03	00	0002		2	3	9	6	01	Productos eléctricos y afines	85,455.00	0.00	0.00	85,455.00	0.00	44,860.00	44,860.00	68%	20,805.00	100%				
12(S)		12	01	00	0002		2	3	9	8	Repuestos y accesorios menores	20,000.00	0.00	0.00	20,000.00	0.00	17,046.17	17,046.17	85%	2,964.83	100%					
12(S)		12	01	00	0002		2	3	9	8	01	Repuestos	20,000.00	0.00	0.00	20,000.00	0.00	17,046.17	17,046.17	85%	2,964.83	100%				
12(S)		12	02	00	0003						Servicio de recolección, transferencia y disposición final	300,000.00	0.00	0.00	300,000.00	0.00	0.00	0.00	0%	300,000.00	82%					
12(S)		12	02	00	0003						GASTOS	300,000.00	0.00	0.00	300,000.00	0.00	0.00	0.00	0%	300,000.00	82%					
12(S)		12	02	00	0003		2				MATERIALES Y SUMINISTROS	300,000.00	0.00	0.00	300,000.00	0.00	0.00	0.00	0%	300,000.00	82%					
12(S)		12	02	00	0003		2	3			COMBUSTIBLES, LUBRICANTES, PRODUCTOS QUIMICOS Y	300,000.00	0.00	0.00	300,000.00	0.00	0.00	0.00	0%	300,000.00	82%					
12(S)		12	02	00	0003		2	3	7		Combustibles y lubricantes	300,000.00	0.00	0.00	300,000.00	0.00	0.00	0.00	0%	300,000.00	82%					
12(S)		12	02	00	0003		2	3	7	1	Gasol	300,000.00	0.00	0.00	300,000.00	0.00	0.00	0.00	0%	300,000.00	100%					
12(S)		14	02	00	0003		2	3	7	1	02	Gestión y administración de los servicios funerarios	300,000.00	0.00	0.00	300,000.00	0.00	0.00	0.00	0%	300,000.00	100%				
12(S)		14	02	00	0002						N/A	201,500.00	0.00	0.00	201,500.00	0.00	45,450.00	45,450.00	23%	156,050.00	81%					
12(S)		14	02	00	0002						Servicios de supervisión y administración de	201,500.00	0.00	0.00	201,500.00	0.00	45,450.00	45,450.00	23%	156,050.00	81%					
12(S)		14	02	00	0002		2				GASTOS	201,500.00	0.00	0.00	201,500.00	0.00	45,450.00	45,450.00	23%	156,050.00	82%					
12(S)		14	02	00	0002		2	1			REMUNERACIONES Y CONTRIBUCIONES	201,500.00	0.00	0.00	201,500.00	0.00	45,450.00	45,450.00	23%	156,050.00	82%					
12(S)		14	02	00	0002		2	1	1		REMUNERACIONES	201,500.00	0.00	0.00	201,500.00	0.00	45,450.00	45,450.00	23%	156,050.00	82%					
12(S)		14	02	00	0002		2	1	1	1	Remuneraciones al personal fijo	186,000.00	0.00	0.00	186,000.00	0.00	45,450.00	45,450.00	24%	140,550.00	82%					
12(S)		14	02	00	0002		2	1	1	1	01	Sueldos empleados fijos	201,500.00	0.00	0.00	201,500.00	0.00	45,450.00	45,450.00	24%	140,550.00	100%				
12(S)		14	02	00	0002		2	1	1	4	Sueldo anual no.13	15,500.00	0.00	0.00	15,500.00	0.00	0.00	0.00	0%	15,500.00	100%					
12(S)		14	02	00	0002		2	1	1	4	01	Sueldo Anual No. 13	15,500.00	0.00	0.00	15,500.00	0.00	0.00	0.00	0%	15,500.00	100%				
12(S)		15	01	00	0001						Desarrollo social y participación comunitaria	751,383.00	0.00	61,347.69	812,730.69	0.00	281,924.78	281,924.78	36%	530,785.91	81%					
12(S)		15	01	00	0001						N/A	751,383.00	0.00	61,347.69	812,730.69	0.00	281,924.78	281,924.78	36%	530,785.91	81%					
12(S)		15	01	00	0001						Gestión de asistencia sociales	363,834.00	0.00	61,347.69	424,961.69	0.00	88,856.78	88,856.78	16%	356,324.91	82%					
12(S)		15	01	00	0001		2				GASTOS	363,834.00	0.00	61,347.69	424,961.69	0.00	88,856.78	88,856.78	16%	356,324.91	82%					
12(S)		15	01	00	0001		2	3			MATERIALES Y SUMINISTROS	39,634.00	0.00	0.00	39,634.00	0.00	24,856.78	24,856.78	62%	14,977.22	82%					
12(S)		15	01	00	0001		2	3	1		ALIMENTOS Y PRODUCTOS AGROFORESTALES	39,634.00	0.00	0.00	39,634.00	0.00	24,856.78	24,856.78	62%	14,977.22	82%					
12(S)		15	01	00	0001		2	3	1	1	Alimentos y bebidas para personas	39,634.00	0.00	0.00	39,634.00	0.00	24,856.78	24,856.78	62%	14,977.22	100%					
12(S)		15	01	00	0001		2	3	1	1	01	Alimentos y bebidas para personas	39,634.00	0.00	0.00	39,634.00	0.00	24,856.78	24,856.78	62%	14,977.22	100%				
12(S)		15	01	00	0001		2	4			TRANSFERENCIAS CORRIENTES	324,000.00	0.00	61,347.69	385,347.69	0.00	44,000.00	44,000.00	11%	341,347.69	82%					
12(S)		15	01	00	0001		2	4	1		TRANSFERENCIAS CORRIENTES AL SECTOR PRIVADO	324,000.00	0.00	61,347.69	385,347.69	0.00	44,000.00	44,000.00	11%	341,347.69	82%					
12(S)		15	01	00	0001		2	4	1	2	Ayudas y donaciones a personas	324,000.00	0.00	61,347.69	385,347.69	0.00	44,000.00	44,000.00	11%	341,347.69	100%					
12(S)		15	01	00	0001		2	4	1	2	01	Ayudas y donaciones programadas a hogares y personas	324,000.00	0.00	0.00	324,000.00	0.00	39,000.00	39,000.00	12%	285,000.00	100%				
12(S)		15	01	00	0001		2	4	1	2	02	Ayudas y donaciones ocasionales a hogares y personas	0.00	0.00	61,347.69	61,347.69	0.00	5,000.00	5,000.00	8%	56,347.69	100%				
12(S)		15	01	00	0002						Coordinación y organización ciudadana y comunitaria	119,229.00	0.00	0.00	119,229.00	0.00	108,968.00	108,968.00	91%	10,261.00	82%					
12(S)		15	01	00	0002		2				GASTOS	119,229.00	0.00	0.00	119,229.00	0.00	108,968.00	108,968.00	91%	10,261.00	82%					
12(S)		15	01	00	0002		2	2			CONTRATACIÓN DE SERVICIOS	108,320.00	0.00	0.00	108,320.00	0.00	100,000.00	100,000.00	92%	8,320.00	82%					
12(S)		15	01	00	0002		2	2	2		PUBLICIDAD, IMPRESION Y ENCUADERNACION	5,047.00	0.00	0.00	5,047.00	0.00	0.00	0.00	0%	5,047.00	82%					
12(S)		15	01	00	0002		2	2	2	2	Impresión, encuadernación y rotulación	5,047.00	0.00	0.00	5,047.00	0.00	0.00	0.00	0%	5,047.00	100%					
12(S)		15	01	00	0002		2	2	2	2	01	Impresión, encuadernación y rotulación	5,047.00	0.00	0.00	5,047.00	0.00	0.00	0.00	0%	5,047.00	100%				

[Firma]
ELABORADOR POR



[Firma]
REVISADO POR



[Firma]
AUTORIZADO POR

MINISTERIO DE HACIENDA
CENTRALIZACIÓN DE LA INFORMACIÓN FINANCIERA DEL ESTADO
EJECUCIÓN DE LOS GASTOS Y APLICACIONES FINANCIERAS POR DESTINO DE FONDOS Y ESTRUCTURA
CORRESPONDIENTE AL TRIMESTRE 1 (ENERO-MARZO) DEL AÑO 2026

FORM. EP-04

CODIGO DEL CAPITULO: 7162

DENOMINACION: JUNTA DE DISTRITO MUNICIPAL DE ARROYO CANO

DESTINO DE FONDO: TODOS
 ESTADO: APROBADO
 ESTADO CIERRE: ABIERTO

DESTINO DE FONDO	Estructura					CODIGO SNIP	Clasificador de Gasto					DENOMINACION DEL GASTO	FUNCION	FUENTE FINANCIAMIENTO	FUENTE ESPECIFICA	ORGANISMO FINANCIADOR	Presupuesto				Devengado					
	Partida no Agrupada a Programa	PROGRAMA	PRODUCTO	PROYECTO	ACTIVIDAD/OBRA		TIPO	CONCEPTO	CUENTA	SUBCUENTA	AJUXILIAR						Original	Modificaciones Anteriores	Modificación Trimestral	Vigente	Acumulado Anterior	Trimestre	A la fecha	% Devengado a la fecha	Balance Disponible Trimestral	% Balance Disponible
1	2	3	4	5	6	7	8	9	10	11	12	13	14	15	16	17	18	19	20	21 = 18 + 19 + 20	22	23	24	25 = 24 / 21	26 = 21-24	27 = 26 / 21
12(S)		15	02	00	0002		2	2	8			OTROS SERVICIOS NO INCLUIDOS EN CONCEPTOS					103,273.00			103,273.00	0.00	100,000.00	100,000.00	97%	3,273.00	100%
12(S)		15	02	00	0002		2	2	8	6		Servicio de organización de eventos, festividades y					103,273.00	0.00	0.00	103,273.00	0.00	100,000.00	100,000.00	97%	3,273.00	100%
12(S)		15	02	00	0002		2	2	8	6	01	Eventos generales	4.3.03	20	1955	100	0.00	0.00	0.00	103,273.00	0.00	100,000.00	100,000.00	97%	3,273.00	82%
12(S)		15	02	00	0002		2	2	8	6	02	Festividades	4.3.03	20	1955	100	100,000.00	0.00	0.00	100,000.00	0.00	0.00	0.00	0%	3,273.00	100%
12(S)		15	01	00	0002		2	3				MATERIALES Y SUMINISTROS					10,909.00	0.00	0.00	10,909.00	0.00	100,000.00	100,000.00	100%	0.00	100%
12(S)		15	01	00	0002		2	3	9			PRODUCTOS Y ÚTILES VARIOS					10,909.00	0.00	0.00	10,909.00	0.00	8,968.00	8,968.00	82%	1,941.00	82%
12(S)		15	01	00	0002		2	3	9	2		Útiles y materiales de escritorio, oficina, informática,					10,909.00	0.00	0.00	10,909.00	0.00	8,968.00	8,968.00	82%	1,941.00	82%
12(S)		15	01	00	0002		2	3	9	2	01	Útiles y materiales de escritorio, oficina e informática	4.1.02	20	1955	100	10,909.00	0.00	0.00	10,909.00	0.00	8,968.00	8,968.00	82%	1,941.00	100%
12(S)		15	02	00	0003							Fomento del deporte y actividades recreativas					10,909.00	0.00	0.00	10,909.00	0.00	8,968.00	8,968.00	82%	1,941.00	100%
12(S)		15	02	00	0003		2					GASTOS					268,500.00	0.00	0.00	268,500.00	0.00	104,300.00	104,300.00	39%	164,200.00	82%
12(S)		15	02	00	0003		2	1				REMUNERACIONES Y CONTRIBUCIONES					268,500.00	0.00	0.00	268,500.00	0.00	104,300.00	104,300.00	39%	164,200.00	82%
12(S)		15	02	00	0003		2	1	1			REMUNERACIONES					263,500.00	0.00	0.00	263,500.00	0.00	104,300.00	104,300.00	39%	164,200.00	82%
12(S)		15	02	00	0003		2	1	1	1		Remuneraciones al personal fijo					234,000.00	0.00	0.00	234,000.00	0.00	104,300.00	104,300.00	41%	149,200.00	82%
12(S)		15	02	00	0003		2	1	1	1	01	Sueldos empleados fijos					234,000.00	0.00	0.00	234,000.00	0.00	104,300.00	104,300.00	45%	129,700.00	100%
12(S)		15	02	00	0003		2	1	1	4		Sueldo anual no.13	4.3.02	20	1955	100	19,500.00	0.00	0.00	19,500.00	0.00	104,300.00	104,300.00	45%	129,700.00	100%
12(S)		15	02	00	0003		2	3				MATERIALES Y SUMINISTROS					19,500.00	0.00	0.00	19,500.00	0.00	0.00	0.00	0%	19,500.00	100%
12(S)		15	02	00	0003		2	3	9			PRODUCTOS Y ÚTILES VARIOS					15,000.00	0.00	0.00	15,000.00	0.00	0.00	0.00	0%	15,000.00	100%
12(S)		15	02	00	0003		2	3	9	4		Útiles destinados a actividades deportivas, culturales y					15,000.00	0.00	0.00	15,000.00	0.00	0.00	0.00	0%	15,000.00	82%
12(S)		15	02	00	0003		2	3	9	4	01	Útiles destinados a actividades deportivas, culturales y	4.3.02	20	1955	100	15,000.00	0.00	0.00	15,000.00	0.00	0.00	0.00	0%	15,000.00	100%
12(S)		17	00									Regulación, gestión y administración de los espacios					19,000.00	0.00	0.00	19,000.00	0.00	0.00	0.00	0%	15,000.00	100%
12(S)		17	00									N/A					287,960.00	0.00	0.00	287,960.00	0.00	54,450.00	54,450.00	19%	233,500.00	81%
12(S)		17	00	00	0001							Supervisión y administración de mercados, mataderos y					27,960.00	0.00	0.00	27,960.00	0.00	6,450.00	6,450.00	19%	233,500.00	81%
12(S)		17	00	00	0001		2					GASTOS					27,960.00	0.00	0.00	27,960.00	0.00	6,450.00	6,450.00	23%	21,800.00	82%
12(S)		17	00	00	0001		2	1				REMUNERACIONES Y CONTRIBUCIONES					27,960.00	0.00	0.00	27,960.00	0.00	6,450.00	6,450.00	23%	21,800.00	82%
12(S)		17	00	00	0001		2	1	1			REMUNERACIONES					27,960.00	0.00	0.00	27,960.00	0.00	6,450.00	6,450.00	23%	21,800.00	82%
12(S)		17	00	00	0001		2	1	1	1		Remuneraciones al personal fijo					27,960.00	0.00	0.00	27,960.00	0.00	6,450.00	6,450.00	23%	21,800.00	82%
12(S)		17	00	00	0001		2	1	1	1	01	Sueldos empleados fijos					26,800.00	0.00	0.00	26,800.00	0.00	6,450.00	6,450.00	25%	19,350.00	100%
12(S)		17	00	00	0001		2	1	1	4		Sueldo anual no.13	2.1.01	20	1955	100	26,800.00	0.00	0.00	26,800.00	0.00	6,450.00	6,450.00	25%	19,350.00	100%
12(S)		17	00	00	0001		2	1	1	4	01	Sueldo Anual No. 13	2.1.01	20	1955	100	2,150.00	0.00	0.00	2,150.00	0.00	6,450.00	6,450.00	25%	19,350.00	100%
12(S)		17	00	00	0005							Seguridad y vigilancia de los espacios públicos					2,150.00	0.00	0.00	2,150.00	0.00	0.00	0.00	0%	2,150.00	100%
12(S)		17	00	00	0005		2					GASTOS					260,000.00	0.00	0.00	260,000.00	0.00	48,000.00	48,000.00	18%	212,000.00	82%
12(S)		17	00	00	0005		2	1				REMUNERACIONES Y CONTRIBUCIONES					260,000.00	0.00	0.00	260,000.00	0.00	48,000.00	48,000.00	18%	212,000.00	82%
12(S)		17	00	00	0005		2	1	1			REMUNERACIONES					260,000.00	0.00	0.00	260,000.00	0.00	48,000.00	48,000.00	18%	212,000.00	82%
12(S)		17	00	00	0005		2	1	1	1		Remuneraciones al personal fijo					260,000.00	0.00	0.00	260,000.00	0.00	48,000.00	48,000.00	18%	212,000.00	82%
12(S)		17	00	00	0005		2	1	1	1	01	Sueldos empleados fijos					240,000.00	0.00	0.00	240,000.00	0.00	48,000.00	48,000.00	20%	192,000.00	100%
12(S)		17	00	00	0005		2	1	1	4		Sueldo anual no.13	1.4.01	20	1955	100	240,000.00	0.00	0.00	240,000.00	0.00	48,000.00	48,000.00	20%	192,000.00	100%
12(S)		17	00	00	0005		2	1	1	4	01	Sueldo Anual No. 13	1.4.01	20	1955	100	20,000.00	0.00	0.00	20,000.00	0.00	48,000.00	48,000.00	20%	192,000.00	100%
13(E)	01		00	00								EDUCACION					880,500.00	0.00	10,279.57	690,779.57	0.00	168,483.05	168,483.05	24%	522,296.52	78%
13(E)	01		00	00								Actividades Centrales					218,590.00	0.00	10,279.57	228,869.57	0.00	67,963.05	67,963.05	30%	160,906.52	78%
13(E)	01		00	00								N/A					218,590.00	0.00	0.00	218,590.00	0.00	67,963.05	67,963.05	30%	160,906.52	78%

[Signature]
ELABORADOR POR



[Signature]
REVISADO POR



[Signature]
AUTORIZADO POR

MINISTERIO DE HACIENDA
CENTRALIZACIÓN DE LA INFORMACIÓN FINANCIERA DEL ESTADO
EJECUCIÓN DE LOS GASTOS Y APLICACIONES FINANCIERAS POR DESTINO DE FONDOS Y ESTRUCTURA
CORRESPONDIENTE AL TRIMESTRE 1 (ENERO-MARZO) DEL AÑO 2026

FORM. EP-04

CODIGO DEL CAPITULO: 7162

DENOMINACION: JUNTA DE DISTRITO MUNICIPAL DE ARROYO CANO

DESTINO DE FONDO: TODOS
ESTADO: APROBADO
ESTADO CIERRE: ABIERTO

DESTINO DE FONDO	Estructura						Clasificador de Gasto						FUNCION	FUENTE FINANCIAMIENTO	FUENTE ESPECIFICA	ORGANISMO FINANCIADOR	Presupuesto					Devengado				
	Pliegos no Asignados a Programa	PROGRAMA	PRODUCTO	PROYECTO	ACTIVIDAD/OBRA	CODIGO SNP	TIPO	CONCEPTO	CUENTA	SUBCUENTA	AJUDAR	DENOMINACION DEL GASTO					Original	Modificaciones Antefiores	Modificación Trimestral	Vigente	Acumulado Anterior	Trimestre	A la fecha	% Devengado a la fecha	Balance Disponible Trimestral	% Balance Disponible
13(E)	01	00	00	0001							Dirección y coordinación	83,191.00	0.00	10,279.57	73,470.57	0.00	41,338.88	41,338.88	56%	32,131.69	83%					
13(E)	01	00	00	0001							GASTOS	83,191.00	0.00	10,279.57	73,470.57	0.00	41,338.88	41,338.88	56%	32,131.69	83%					
13(E)	01	00	00	0001							MATERIALES Y SUMINISTROS	83,191.00	0.00	10,279.57	73,470.57	0.00	41,338.88	41,338.88	56%	32,131.69	83%					
13(E)	01	00	00	0001							ALIMENTOS Y PRODUCTOS AGROFORESTALES	83,191.00	0.00	10,279.57	73,470.57	0.00	41,338.88	41,338.88	56%	32,131.69	83%					
13(E)	01	00	00	0001							Alimentos y bebidas para personas	83,191.00	0.00	0.00	83,191.00	0.00	31,768.28	31,768.28	60%	31,422.72	83%					
13(E)	01	00	00	0001							Alimentos y bebidas para personas	83,191.00	0.00	0.00	83,191.00	0.00	31,768.28	31,768.28	60%	31,422.72	83%					
13(E)	01	00	00	0001							PRODUCTOS FARMACÉUTICOS	0.00	0.00	10,279.57	10,279.57	0.00	9,570.60	9,570.60	93%	708.97	83%					
13(E)	01	00	00	0001							Productos medicinales para uso humano	0.00	0.00	10,279.57	10,279.57	0.00	9,570.60	9,570.60	93%	708.97	83%					
13(E)	01	00	00	0001							Productos medicinales para uso humano	0.00	0.00	10,279.57	10,279.57	0.00	9,570.60	9,570.60	93%	708.97	83%					
13(E)	01	00	00	0002							Gestión administrativa y financiera	155,369.00	0.00	0.00	155,369.00	0.00	26,624.17	26,624.17	17%	128,774.83	83%					
13(E)	01	00	00	0002							GASTOS	155,369.00	0.00	0.00	155,369.00	0.00	26,624.17	26,624.17	17%	128,774.83	83%					
13(E)	01	00	00	0002							CONTRATACIÓN DE SERVICIOS	155,369.00	0.00	0.00	155,369.00	0.00	26,624.17	26,624.17	17%	128,774.83	83%					
13(E)	01	00	00	0002							SEGUROS	58,369.00	0.00	0.00	58,369.00	0.00	1,769.15	1,769.15	3%	53,629.85	83%					
13(E)	01	00	00	0002							Seguro de bienes muebles	49,909.00	0.00	0.00	49,909.00	0.00	0.00	0.00	0%	49,909.00	83%					
13(E)	01	00	00	0002							Seguro de bienes muebles	49,909.00	0.00	0.00	49,909.00	0.00	0.00	0.00	0%	49,909.00	83%					
13(E)	01	00	00	0002							OTROS SERVICIOS NO INCLUIDOS EN CONCEPTOS	19,977.00	0.00	0.00	19,977.00	0.00	0.00	0.00	0%	19,977.00	83%					
13(E)	01	00	00	0002							Comisiones y gastos	5,490.00	0.00	0.00	5,490.00	0.00	0.00	0.00	0%	29,932.00	83%					
13(E)	01	00	00	0002							Comisiones y gastos	5,490.00	0.00	0.00	5,490.00	0.00	1,769.15	1,769.15	32%	3,720.85	83%					
13(E)	01	00	00	0002							MATERIALES Y SUMINISTROS	100,000.00	0.00	0.00	100,000.00	0.00	1,769.15	1,769.15	32%	3,720.85	83%					
13(E)	01	00	00	0002							PRODUCTOS FARMACÉUTICOS	100,000.00	0.00	0.00	100,000.00	0.00	24,856.02	24,856.02	25%	75,144.98	83%					
13(E)	01	00	00	0002							Productos medicinales para uso humano	100,000.00	0.00	0.00	100,000.00	0.00	24,856.02	24,856.02	25%	75,144.98	83%					
13(E)	01	00	00	0002							Productos medicinales para uso humano	100,000.00	0.00	0.00	100,000.00	0.00	24,856.02	24,856.02	25%	75,144.98	83%					
13(E)	15	01	00	0002							Desarrollo social y participación comunitaria	100,000.00	0.00	0.00	100,000.00	0.00	24,856.02	24,856.02	25%	75,144.98	83%					
13(E)	15	01	00	0001							N/A	481,910.00	0.00	0.00	481,910.00	0.00	100,620.00	100,620.00	22%	361,300.00	78%					
13(E)	15	01	00	0001							Gestión de asistencia sociales	411,910.00	0.00	0.00	411,910.00	0.00	92,120.00	92,120.00	22%	319,790.00	83%					
13(E)	15	01	00	0001							GASTOS	411,910.00	0.00	0.00	411,910.00	0.00	92,120.00	92,120.00	22%	319,790.00	83%					
13(E)	15	01	00	0001							CONTRATACIÓN DE SERVICIOS	172,799.00	0.00	0.00	172,799.00	0.00	65,000.00	65,000.00	32%	116,799.00	83%					
13(E)	15	01	00	0001							OTROS SERVICIOS NO INCLUIDOS EN CONCEPTOS	172,799.00	0.00	0.00	172,799.00	0.00	65,000.00	65,000.00	32%	116,799.00	83%					
13(E)	15	01	00	0001							Servicios funerarios y gastos conexos	172,799.00	0.00	0.00	172,799.00	0.00	65,000.00	65,000.00	32%	116,799.00	83%					
13(E)	15	01	00	0001							Servicios funerarios y gastos conexos	140,726.00	0.00	0.00	140,726.00	0.00	56,000.00	56,000.00	32%	116,799.00	83%					
13(E)	15	02	00	0001							Servicios funerarios y gastos conexos	32,073.00	0.00	0.00	32,073.00	0.00	24,000.00	24,000.00	17%	116,726.00	83%					
13(E)	15	01	00	0001							MATERIALES Y SUMINISTROS	40,367.00	0.00	0.00	40,367.00	0.00	32,000.00	32,000.00	100%	73.00	83%					
13(E)	15	01	00	0001							ALIMENTOS Y PRODUCTOS AGROFORESTALES	40,367.00	0.00	0.00	40,367.00	0.00	5,820.00	5,820.00	14%	34,747.00	83%					
13(E)	15	01	00	0001							Alimentos y bebidas para personas	40,367.00	0.00	0.00	40,367.00	0.00	5,820.00	5,820.00	14%	34,747.00	83%					
13(E)	15	01	00	0001							Alimentos y bebidas para personas	40,367.00	0.00	0.00	40,367.00	0.00	5,820.00	5,820.00	14%	34,747.00	83%					
13(E)	15	01	00	0001							TRANSFERENCIAS CORRIENTES	198,744.00	0.00	0.00	198,744.00	0.00	30,500.00	30,500.00	15%	168,244.00	83%					
13(E)	15	01	00	0001							TRANSFERENCIAS CORRIENTES AL SECTOR PRIVADO	198,744.00	0.00	0.00	198,744.00	0.00	30,500.00	30,500.00	15%	168,244.00	83%					
13(E)	15	01	00	0001							Ayudas y donaciones a personas	198,744.00	0.00	0.00	198,744.00	0.00	30,500.00	30,500.00	15%	168,244.00	83%					
13(E)	15	01	00	0001							Ayudas y donaciones programadas a hogares y personas	198,744.00	0.00	0.00	198,744.00	0.00	30,500.00	30,500.00	15%	168,244.00	83%					
13(E)	15	02	00	0002							Fomento del Arte y Cultura	50,000.00	0.00	0.00	50,000.00	0.00	30,500.00	30,500.00	15%	168,244.00	83%					

ELABORADOR POR



REVISADO POR



AUTORIZADO POR

MINISTERIO DE HACIENDA
CENTRALIZACIÓN DE LA INFORMACIÓN FINANCIERA DEL ESTADO
EJECUCIÓN DE LOS GASTOS Y APLICACIONES FINANCIERAS POR DESTINO DE FONDOS Y ESTRUCTURA
CORRESPONDIENTE AL TRIMESTRE 1 (ENERO-MARZO) DEL AÑO 2026

FORM. EP-04

CODIGO DEL CAPITULO: 7162

DENOMINACION: JUNTA DE DISTRITO MUNICIPAL DE ARROYO CANO

DESTINO DE FONDO: TODOS
 ESTADO: APROBADO
 ESTADO CIERRE: ABIERTO

DESTINO DE FONDO	Estructura						Clasificador de Gasto						Presupuesto				Devengado									
	Partida no Asignada a Programa	PROGRAMA	PRODUCTO	PROYECTO	ACTIVIDAD/OBRA	CODIGO SNIP	TIPO	CONCEPTO	CUENTA	SUBCUENTA	AJUXILIAR	DENOMINACION DEL GASTO	FUNCION	FUENTE FINANCIAMIENTO	FUENTE ESPECIFICA	ORGANISMO FINANCIADOR	Original	Modificaciones Anteriores	Modificación Trimestral	Vigente	Acumulado Anterior	Trimestre	A la fecha	% Devengado a la fecha	Balance Disponible Trimestral	% Balance Disponible
1	2	3	4	5	6	7	8	9	10	11	12	13	14	15	16	17	18	19	20	21 = 18 + 19 + 20	22	23	24	25 = 24 / 21	26 = 21-24	27 = 26 / 21
13(E)		15	02	00	0002							GASTOS					50,000.00	0.00	0.00	50,000.00	0.00	8,400.00	8,400.00	17%	41,600.00	83%
13(E)		15	02	00	0002		2					TRANSFERENCIAS CORRIENTES					50,000.00	0.00	0.00	50,000.00	0.00	8,400.00	8,400.00	17%	41,600.00	83%
13(E)		15	02	00	0002		2	4				TRANSFERENCIAS CORRIENTES AL SECTOR PRIVADO					50,000.00	0.00	0.00	50,000.00	0.00	8,400.00	8,400.00	17%	41,600.00	83%
13(E)		15	02	00	0002		2	4	1			Premios literarios, deportivos y culturales					50,000.00	0.00	0.00	50,000.00	0.00	8,400.00	8,400.00	17%	41,600.00	83%
13(E)		15	02	00	0002		2	4	1	3		Premios literarios, deportivos y culturales					50,000.00	0.00	0.00	50,000.00	0.00	8,400.00	8,400.00	17%	41,600.00	83%
21(I)							2	4	1	3	01	INVERSION	4.3.03	20	1955	100	50,000.00	0.00	0.00	50,000.00	0.00	8,400.00	8,400.00	17%	41,600.00	83%
21(I)		01										Actividades Centrales					577,900.00	0.00	221,198.60	798,898.60	0.00	152,900.53	152,900.53	19%	645,798.07	81%
21(I)		01										N/A					38,877.00	0.00	221,198.60	259,875.60	0.00	17,356.53	17,356.53	7%	242,619.07	72%
21(I)		01			0001							Dirección y coordinación					0.00	0.00	221,198.60	259,875.60	0.00	17,356.53	17,356.53	7%	242,619.07	72%
21(I)		01			0001		2					GASTOS					0.00	0.00	221,198.60	221,198.60	0.00	7,000.00	7,000.00	3%	214,198.60	72%
21(I)		01			0001		2	1				REMUNERACIONES Y CONTRIBUCIONES					0.00	0.00	221,198.60	221,198.60	0.00	7,000.00	7,000.00	3%	214,198.60	72%
21(I)		01			0001		2	1	1			REMUNERACIONES					0.00	0.00	221,198.60	221,198.60	0.00	7,000.00	7,000.00	3%	214,198.60	72%
21(I)		01			0001		2	1	1	2		Remuneraciones al personal de carácter temporal					0.00	0.00	221,198.60	221,198.60	0.00	7,000.00	7,000.00	3%	214,198.60	72%
21(I)		01			0001		2	1	1	2	06	Jornales					0.00	0.00	221,198.60	221,198.60	0.00	7,000.00	7,000.00	3%	214,198.60	72%
21(I)		01			0002							Gestión administrativa y financiera					38,877.00	0.00	0.00	38,877.00	0.00	7,000.00	7,000.00	3%	214,198.60	72%
21(I)		01			0002		2					GASTOS					38,877.00	0.00	0.00	38,877.00	0.00	10,356.53	10,356.53	27%	28,320.47	72%
21(I)		01			0002		2	2				CONTRATACIÓN DE SERVICIOS					38,877.00	0.00	0.00	38,877.00	0.00	10,356.53	10,356.53	27%	28,320.47	72%
21(I)		01			0002		2	2				OTROS SERVICIOS NO INCLUIDOS EN CONCEPTOS					38,877.00	0.00	0.00	38,877.00	0.00	10,356.53	10,356.53	27%	28,320.47	72%
21(I)		01			0002		2	2	8	2	01	Comisiones y gastos					38,877.00	0.00	0.00	38,877.00	0.00	10,356.53	10,356.53	27%	28,320.47	72%
21(I)		01			0002		2	2	8	2	01	Comisiones y gastos					38,877.00	0.00	0.00	38,877.00	0.00	10,356.53	10,356.53	27%	28,320.47	72%
21(I)		11										Gestión y ejecución de proyectos municipales					38,877.00	0.00	0.00	38,877.00	0.00	10,356.53	10,356.53	27%	28,320.47	72%
21(I)		11										N/A					132,823.00	0.00	0.00	132,823.00	0.00	0.00	0.00	0%	132,823.00	72%
21(I)		11			0002							Coordinación, adquisición y mantenimiento de obras					132,823.00	0.00	0.00	132,823.00	0.00	0.00	0.00	0%	132,823.00	72%
21(I)		11			0002		2					GASTOS					132,823.00	0.00	0.00	132,823.00	0.00	0.00	0.00	0%	132,823.00	72%
21(I)		11			0002		2	2				CONTRATACIÓN DE SERVICIOS					132,823.00	0.00	0.00	132,823.00	0.00	0.00	0.00	0%	132,823.00	72%
21(I)		11			0002		2	2	7			SERVICIOS DE CONSERVACION, REPARACIONES MENORES					104,500.00	0.00	0.00	104,500.00	0.00	0.00	0.00	0%	104,500.00	72%
21(I)		11			0002		2	2	7	1		Contratación de mantenimiento y reparaciones menores					104,500.00	0.00	0.00	104,500.00	0.00	0.00	0.00	0%	104,500.00	72%
21(I)		11			0002		2	2	7	1	03	Limpieza, desmalezamiento de tierras y terrenos					104,500.00	0.00	0.00	104,500.00	0.00	0.00	0.00	0%	104,500.00	72%
21(I)		11			0002		2	2	7	1	04	Mantenimiento y reparación de obras de ingeniería civil o					60,000.00	0.00	0.00	60,000.00	0.00	0.00	0.00	0%	60,000.00	72%
21(I)		11			0002		2	3				MATERIALES Y SUMINISTROS					54,500.00	0.00	0.00	54,500.00	0.00	0.00	0.00	0%	54,500.00	72%
21(I)		11			0002		2	3	6			PRODUCTOS DE MINERALES, METÁLICOS Y NO					28,323.00	0.00	0.00	28,323.00	0.00	0.00	0.00	0%	28,323.00	72%
21(I)		11			0002		2	3	6	1		Productos de cemento, así, asbesto, yeso y arcilla					28,323.00	0.00	0.00	28,323.00	0.00	0.00	0.00	0%	28,323.00	72%
21(I)		11			0002		2	3	6	1	01	Productos de cemento					28,323.00	0.00	0.00	28,323.00	0.00	0.00	0.00	0%	28,323.00	72%
21(I)		11			0002		2	3	6	1	01	Productos de cemento					8,346.00	0.00	0.00	8,346.00	0.00	0.00	0.00	0%	8,346.00	72%
21(I)		12	01									Fortalecimiento y gestión de los servicios públicos					19,977.00	0.00	0.00	19,977.00	0.00	0.00	0.00	0%	19,977.00	72%
21(I)		12	01									N/A					250,000.00	0.00	0.00	250,000.00	0.00	92,604.00	92,604.00	37%	157,396.00	72%
21(I)		12	01		0002							Administración y regulación de unidades productivas					250,000.00	0.00	0.00	250,000.00	0.00	92,604.00	92,604.00	37%	157,396.00	72%
21(I)		12	01		0002							GASTOS					250,000.00	0.00	0.00	250,000.00	0.00	92,604.00	92,604.00	37%	157,396.00	72%
21(I)		12	01		0002		2					CONTRATACIÓN DE SERVICIOS					250,000.00	0.00	0.00	250,000.00	0.00	92,604.00	92,604.00	37%	157,396.00	72%
21(I)		12	01		0002		2	2				CONTRATACIÓN DE SERVICIOS					159,000.00	0.00	0.00	159,000.00	0.00	92,604.00	92,604.00	62%	57,396.00	72%

[Signature]
ELABORADOR POR



[Signature]
REVISADO POR



[Signature]
AUTORIZADO POR

MINISTERIO DE HACIENDA
CENTRALIZACIÓN DE LA INFORMACIÓN FINANCIERA DEL ESTADO
EJECUCIÓN DE LOS GASTOS Y APLICACIONES FINANCIERAS POR DESTINO DE FONDOS Y ESTRUCTURA
CORRESPONDIENTE AL TRIMESTRE 1 (ENERO-MARZO) DEL AÑO 2026

FORM. EP-04

CODIGO DEL CAPITULO: 7162

DENOMINACION: JUNTA DE DISTRITO MUNICIPAL DE ARROYO CANO

DESTINO DE FONDO: TODOS

ESTADO: APROBADO

ESTADO CIERRE: ABIERTO

DESTINO DE FONDO	Estructura						Clasificador de Gasto						FUNCION	FUENTE FINANCIAMIENTO	FUENTE ESPECIFICA	ORGANISMO FINANCIADOR	Presupuesto				Devengado				
	PROGRAMA	PRODUCTO	PROYECTO	ACTIVIDAD/OBRA	CODIGO SNIP	TIPO	CONCEPTO	CLIENTA	SUBCLIENTA	AUXILIAR	DENOMINACION DEL GASTO	Original					Modificaciones Anteriores	Modificación Trimestral	Vigente	Acumulado Anterior	Trimestre	A la fecha	% Devengado a la fecha	Balance Disponible Trimestral	% Balance Disponible
21(i)		12	01	00	0002	2	2	7	2		SERVICIOS DE CONSERVACION, REPARACIONES MENORES	150,000.00	0.00	0.00	150,000.00	0.00	92,804.00	92,804.00	62%	57,386.00	72%				
21(i)		12	01	00	0002	2	2	7	2		Mantenimiento y reparación de maquinarias y equipos	150,000.00	0.00	0.00	150,000.00	0.00	92,804.00	92,804.00	62%	57,386.00	72%				
21(i)		12	01	00	0002	2	3	7	2	06	Mantenimiento y reparación de equipos de transporte, tracción	150,000.00	0.00	0.00	150,000.00	0.00	92,804.00	92,804.00	62%	57,386.00	72%				
21(i)		12	01	00	0002	2	3	5	3		MATERIALES Y SUMINISTROS	100,000.00	0.00	0.00	100,000.00	0.00	0.00	0.00	0%	100,000.00	72%				
21(i)		12	01	00	0002	2	3	5	3		CUERO, CAUCHO Y PLÁSTICO	100,000.00	0.00	0.00	100,000.00	0.00	0.00	0.00	0%	100,000.00	72%				
21(i)		12	01	00	0002	2	3	5	3		Llantas y neumáticos	100,000.00	0.00	0.00	100,000.00	0.00	0.00	0.00	0%	100,000.00	72%				
21(i)		12	01	00	0002	2	3	5	3	01	Llantas y neumáticos	100,000.00	0.00	0.00	100,000.00	0.00	0.00	0.00	0%	100,000.00	72%				
21(i)	98	00	00	0000							Administración de contribuciones especiales	156,000.00	0.00	0.00	156,000.00	0.00	0.00	0.00	0%	100,000.00	72%				
21(i)	98	00	00	0000							N/A	156,000.00	0.00	0.00	156,000.00	0.00	42,940.00	42,940.00	28%	113,060.00	72%				
21(i)	98	00	00	0000							Administración de contribuciones especiales	156,000.00	0.00	0.00	156,000.00	0.00	42,940.00	42,940.00	28%	113,060.00	72%				
21(i)	98	00	00	0000		2					GASTOS	156,000.00	0.00	0.00	156,000.00	0.00	42,940.00	42,940.00	28%	113,060.00	72%				
21(i)	98	00	00	0000		2	5				TRANSFERENCIAS DE CAPITAL	156,000.00	0.00	0.00	156,000.00	0.00	42,940.00	42,940.00	28%	113,060.00	72%				
21(i)	98	00	00	0000		2	5	1			TRANSFERENCIAS DE CAPITAL AL SECTOR PRIVADO	156,000.00	0.00	0.00	156,000.00	0.00	42,940.00	42,940.00	28%	113,060.00	72%				
21(i)	98	00	00	0000		2	5	1	2		Transferencias de capital a asociaciones privadas sin	156,000.00	0.00	0.00	156,000.00	0.00	42,940.00	42,940.00	28%	113,060.00	72%				
21(i)	98	00	00	0000		2	5	1	2	01	Transferencias de capital a Asociaciones Privadas sin Fines de	156,000.00	0.00	0.00	156,000.00	0.00	42,940.00	42,940.00	28%	113,060.00	72%				
22(i)											INVERSION	2,625,000.00	0.00	4,389,887.02	7,014,887.02	0.00	4,388,927.93	4,388,927.93	62%	2,645,969.09	38%				
22(i)		11	00	01							Gestión y ejecución de proyectos municipales	400,000.00	0.00	4,121,886.14	4,121,886.14	0.00	3,106,371.88	3,106,371.88	75%	1,015,293.26	45%				
22(i)		11	00	01	0051						Construcción de vías de comunicación y anexos	0.00	0.00	3,721,886.14	3,721,886.14	0.00	3,069,806.88	3,069,806.88	82%	662,088.26	40%				
22(i)		11	00	01	0051						Construcción y Reparación de Aceras y Contenes	0.00	0.00	421,585.04	421,585.04	0.00	6,000.00	6,000.00	1%	415,585.04	76%				
22(i)		11	00	01	0051	2	7				GASTOS	0.00	0.00	421,585.04	421,585.04	0.00	6,000.00	6,000.00	1%	415,585.04	76%				
22(i)		11	00	01	0051	2	7	2			OBRAS	0.00	0.00	421,585.04	421,585.04	0.00	6,000.00	6,000.00	1%	415,585.04	76%				
22(i)		11	00	01	0051	2	7	2	4		INFRAESTRUCTURA	0.00	0.00	421,585.04	421,585.04	0.00	6,000.00	6,000.00	1%	415,585.04	76%				
22(i)		11	00	01	0051	2	7	2	4	01	Infraestructura terrestre y obras anexas	0.00	0.00	421,585.04	421,585.04	0.00	6,000.00	6,000.00	1%	415,585.04	76%				
22(i)		11	00	01	0052	2	7	2	4	01	Infraestructura terrestre y obras anexas	0.00	0.00	421,585.04	421,585.04	0.00	6,000.00	6,000.00	1%	415,585.04	76%				
22(i)		11	00	01	0052						Construcción de Aceras y Contenes (LMD)	0.00	0.00	421,585.04	421,585.04	0.00	6,000.00	6,000.00	1%	415,585.04	76%				
22(i)		11	00	01	0052	2	7				GASTOS	0.00	0.00	2,876,080.10	2,876,080.10	0.00	2,829,606.88	2,829,606.88	98%	45,473.22	76%				
22(i)		11	00	01	0052	2	7				OBRAS	0.00	0.00	2,876,080.10	2,876,080.10	0.00	2,829,606.88	2,829,606.88	98%	45,473.22	76%				
22(i)		11	00	01	0052	2	7	2			INFRAESTRUCTURA	0.00	0.00	2,876,080.10	2,876,080.10	0.00	2,829,606.88	2,829,606.88	98%	45,473.22	76%				
22(i)		11	00	01	0052	2	7	2	4		Infraestructura terrestre y obras anexas	0.00	0.00	2,876,080.10	2,876,080.10	0.00	2,829,606.88	2,829,606.88	98%	45,473.22	76%				
22(i)		11	00	01	0052	2	7	2	4	01	Infraestructura terrestre y obras anexas	0.00	0.00	2,876,080.10	2,876,080.10	0.00	2,829,606.88	2,829,606.88	98%	45,473.22	76%				
22(i)		11	00	01	0053	2	7	2	4	01	Encache de Calles en Arroyo Cano y Motanillos	0.00	0.00	2,876,080.10	2,876,080.10	0.00	2,829,606.88	2,829,606.88	98%	45,473.22	76%				
22(i)		11	00	01	0053						GASTOS	425,000.00	0.00	425,000.00	425,000.00	0.00	224,000.00	224,000.00	53%	201,000.00	76%				
22(i)		11	00	01	0053	2	7				OBRAS	0.00	0.00	425,000.00	425,000.00	0.00	224,000.00	224,000.00	53%	201,000.00	76%				
22(i)		11	00	01	0053	2	7	2			INFRAESTRUCTURA	0.00	0.00	425,000.00	425,000.00	0.00	224,000.00	224,000.00	53%	201,000.00	76%				
22(i)		11	00	01	0053	2	7	2	4		Infraestructura terrestre y obras anexas	0.00	0.00	425,000.00	425,000.00	0.00	224,000.00	224,000.00	53%	201,000.00	76%				
22(i)		11	00	01	0053	2	7	2	4	01	Infraestructura terrestre y obras anexas	0.00	0.00	425,000.00	425,000.00	0.00	224,000.00	224,000.00	53%	201,000.00	76%				
22(i)		11	00	08	0051	2	7	2	4	01	Reparación de viviendas	400,000.00	0.00	425,000.00	425,000.00	0.00	224,000.00	224,000.00	53%	201,000.00	76%				
22(i)		11	00	08	0051						Reparación de Viviendas	400,000.00	0.00	425,000.00	425,000.00	0.00	46,765.00	46,765.00	12%	353,235.00	76%				
22(i)		11	00	08	0051						Reparación de Viviendas	400,000.00	0.00	425,000.00	425,000.00	0.00	46,765.00	46,765.00	12%	353,235.00	76%				
22(i)		11	00	08	0051						GASTOS	400,000.00	0.00	425,000.00	425,000.00	0.00	46,765.00	46,765.00	12%	353,235.00	76%				

[Firma]
ELABORADOR POR



[Firma]
REVISADO POR



[Firma]
AUTORIZADO POR

MINISTERIO DE HACIENDA
CENTRALIZACIÓN DE LA INFORMACIÓN FINANCIERA DEL ESTADO
EJECUCIÓN DE LOS GASTOS Y APLICACIONES FINANCIERAS POR DESTINO DE FONDOS Y ESTRUCTURA
CORRESPONDIENTE AL TRIMESTRE 1 (ENERO-MARZO) DEL AÑO 2026

FORM. EP-04

CODIGO DEL CAPITULO: 7162

DENOMINACION: JUNTA DE DISTRITO MUNICIPAL DE ARROYO CANO


DESTINO DE FONDO: TODOS
 ESTADO: APROBADO
 ESTADO CIERRE: ABIERTO

DESTINO DE FONDO	Estructura						Clasificador de Gasto						Presupuesto				Devengado										
	Partida no Asignada a Programa	PROGRAMA	PRODUCTO	PROYECTO	ACTIVIDAD/OBRA	CODIGO SNP	TIPO	CONCEPTO	CUENTA	SUBCUENTA	AJUDICIAL	DENOMINACION DEL GASTO	FUNCION	FUENTE FINANCIAMIENTO	FUENTE ESPECIFICA	ORGANISMO FINANCIADOR	Original	Modificaciones Anteriores	Modificación Trimestral	Vigente	Acumulado Anterior	Trimestre	A la fecha	% Devengado a la fecha	Balance Disponible Trimestral	% Balance Disponible	
																											21= 18 + 19 + 20
22(I)	11	00	08	0051		2	7					OBRAS					400,000.00	0.00	0.00	400,000.00	0.00		46,765.00	46,765.00	12%	353,235.00	75%
22(I)	11	00	08	0051		2	7	1				OBRAS EN EDIFICACIONES					400,000.00	0.00	0.00	400,000.00	0.00		46,765.00	46,765.00	12%	353,235.00	75%
22(I)	11	00	08	0051		2	7	1	1			Obra para edificación residencial (viviendas)	4.1.01	20	1955	100	400,000.00	0.00	0.00	400,000.00	0.00		46,765.00	46,765.00	12%	353,235.00	75%
22(I)	11	00	08	0051		2	7	1	1	01		Obra para edificación residencial (viviendas)	4.1.01	20	1955	100	400,000.00	0.00	0.00	400,000.00	0.00		46,765.00	46,765.00	12%	353,235.00	75%
22(I)	12	03				2	7					Fortalecimiento y gestión de los servicios públicos					1,825,000.00	0.00	0.00	1,825,000.00	0.00		46,765.00	46,765.00	12%	353,235.00	75%
22(I)	12	03	01			2	7					Construcción e instalación de infraestructuras					425,000.00	0.00	-204,813.27	1,420,386.73	0.00		57,043.90	57,043.90	4%	1,363,342.83	45%
22(I)	12	03	01	0051		2	7					Construcción Parador Fotográfico Los Montesinos					425,000.00	0.00	-204,813.27	1,420,386.73	0.00		57,043.90	57,043.90	4%	1,363,342.83	45%
22(I)	12	03	01	0051		2	7					Construcción Parador Fotográfico Los Montesinos					425,000.00	0.00	-204,813.27	1,420,386.73	0.00		57,043.90	57,043.90	4%	1,363,342.83	45%
22(I)	12	03	01	0051		2	7					GASTOS					425,000.00	0.00	0.00	425,000.00	0.00		0.00	0.00	0%	0.00	75%
22(I)	12	03	01	0051		2	7					OBRAS					425,000.00	0.00	0.00	425,000.00	0.00		0.00	0.00	0%	0.00	75%
22(I)	12	03	01	0051		2	7					INFRAESTRUCTURA					425,000.00	0.00	0.00	425,000.00	0.00		0.00	0.00	0%	0.00	75%
22(I)	12	03	01	0051		2	7					Obra urbanísticas					425,000.00	0.00	0.00	425,000.00	0.00		0.00	0.00	0%	0.00	75%
22(I)	12	03	01	0051		2	7					Obra urbanísticas	4.1.01	20	1955	100	425,000.00	0.00	0.00	425,000.00	0.00		0.00	0.00	0%	0.00	75%
22(I)	12	03	03			2	7					Obra urbanísticas					425,000.00	0.00	0.00	425,000.00	0.00		0.00	0.00	0%	0.00	75%
22(I)	12	03	03	0051		2	7					Construcción de instalaciones recreativas					1,200,000.00	0.00	0.00	1,200,000.00	0.00		0.00	0.00	0%	0.00	75%
22(I)	12	03	03	0051		2	7					Construcción del Boulevard del Arroyo					1,200,000.00	0.00	0.00	1,200,000.00	0.00		57,043.90	57,043.90	4%	1,363,342.83	45%
22(I)	12	03	03	0051		2	7					GASTOS					1,200,000.00	0.00	0.00	1,200,000.00	0.00		57,043.90	57,043.90	4%	1,363,342.83	45%
22(I)	12	03	03	0051		2	7					OBRAS					1,200,000.00	0.00	0.00	1,200,000.00	0.00		57,043.90	57,043.90	4%	1,363,342.83	45%
22(I)	12	03	03	0051		2	7					INFRAESTRUCTURA					1,200,000.00	0.00	0.00	1,200,000.00	0.00		57,043.90	57,043.90	4%	1,363,342.83	45%
22(I)	12	03	03	0051		2	7					Obra urbanísticas					1,200,000.00	0.00	0.00	1,200,000.00	0.00		57,043.90	57,043.90	4%	1,363,342.83	45%
22(I)	12	03	03	0051		2	7					Obra urbanísticas	4.3.02	20	1955	100	1,200,000.00	0.00	0.00	1,200,000.00	0.00		57,043.90	57,043.90	4%	1,363,342.83	45%
22(I)	12	03	03	0051		2	7					Obra urbanísticas	4.3.02	50	5011	121	1,200,000.00	0.00	0.00	1,200,000.00	0.00		40,103.90	40,103.90	3%	1,159,896.10	75%
22(I)	15	02				2	7					Desarrollo social y participación comunitaria					0.00	0.00	0.00	0.00	0.00		16,940.00	16,940.00	8%	203,446.10	75%
22(I)	15	02	01			2	7					Construcción de instalaciones deportivas					0.00	0.00	0.00	0.00	0.00		872,836.15	872,836.15	100%	0.00	45%
22(I)	15	02	01	0051		2	7					Construcción de Canchales de Canchales Los Montesinos					0.00	0.00	0.00	0.00	0.00		872,836.15	872,836.15	100%	0.00	45%
22(I)	15	02	01	0051		2	7					GASTOS					0.00	0.00	0.00	0.00	0.00		872,836.15	872,836.15	100%	0.00	75%
22(I)	15	02	01	0051		2	7					OBRAS					0.00	0.00	0.00	0.00	0.00		872,836.15	872,836.15	100%	0.00	75%
22(I)	15	02	01	0051		2	7					INFRAESTRUCTURA					0.00	0.00	0.00	0.00	0.00		872,836.15	872,836.15	100%	0.00	75%
22(I)	15	02	01	0051		2	7					Obra urbanísticas					0.00	0.00	0.00	0.00	0.00		872,836.15	872,836.15	100%	0.00	75%
22(I)	15	02	01	0051		2	7					Obra urbanísticas	4.3.02	40	9982	121	0.00	0.00	0.00	0.00	0.00		872,836.15	872,836.15	100%	0.00	75%
22(I)	15	02	01	0051		2	7					Regulación, gestión y administración de los espacios					0.00	0.00	0.00	0.00	0.00		872,836.15	872,836.15	100%	0.00	75%
22(I)	17	00	03			2	7					Construcción de infraestructuras sanitarias, de					600,000.00	0.00	0.00	600,000.00	0.00		332,677.00	332,677.00	55%	267,323.00	45%
22(I)	17	00	03	0051		2	7					Construcción de Alcantarillas en Los Abreu					600,000.00	0.00	0.00	600,000.00	0.00		332,677.00	332,677.00	55%	267,323.00	45%
22(I)	17	00	03	0051		2	7					GASTOS					300,000.00	0.00	0.00	300,000.00	0.00		257,677.00	257,677.00	86%	42,323.00	75%
22(I)	17	00	03	0051		2	7					OBRAS					300,000.00	0.00	0.00	300,000.00	0.00		257,677.00	257,677.00	86%	42,323.00	75%
22(I)	17	00	03	0051		2	7					INFRAESTRUCTURA					300,000.00	0.00	0.00	300,000.00	0.00		257,677.00	257,677.00	86%	42,323.00	75%
22(I)	17	00	03	0051		2	7					Obra hidráulicas y sanitarias					300,000.00	0.00	0.00	300,000.00	0.00		257,677.00	257,677.00	86%	42,323.00	75%
22(I)	17	00	03	0051		2	7					Obra hidráulicas y sanitarias	3.1.03	20	1955	100	300,000.00	0.00	0.00	300,000.00	0.00		257,677.00	257,677.00	86%	42,323.00	75%
22(I)	17	00	03	0052		2	7					Construcción de Enchufe de Cables en Los Abreu					300,000.00	0.00	0.00	300,000.00	0.00		257,677.00	257,677.00	86%	42,323.00	75%
22(I)	17	00	03	0052		2	7					GASTOS					300,000.00	0.00	0.00	300,000.00	0.00		75,000.00	75,000.00	25%	225,000.00	75%
22(I)	17	00	03	0052		2	7					OBRAS					300,000.00	0.00	0.00	300,000.00	0.00		75,000.00	75,000.00	25%	225,000.00	75%
22(I)	17	00	03	0052		2	7					OBRAS					300,000.00	0.00	0.00	300,000.00	0.00		75,000.00	75,000.00	25%	225,000.00	75%

ELABORADOR POR



REVISADO POR



AUTORIZADO POR

MINISTERIO DE HACIENDA
CENTRALIZACIÓN DE LA INFORMACIÓN FINANCIERA DEL ESTADO
EJECUCIÓN DE LOS GASTOS Y APLICACIONES FINANCIERAS POR DESTINO DE FONDOS Y ESTRUCTURA
CORRESPONDIENTE AL TRIMESTRE 1 (ENERO-MARZO) DEL AÑO 2026

FORM. EP-04

CODIGO DEL CAPITULO: 7162

DENOMINACION: JUNTA DE DISTRITO MUNICIPAL DE ARROYO CANO

DESTINO DE FONDO: TODOS


ESTADO: APROBADO

ESTADO CIERRE: ABIERTO


DESTINO DE FONDO	Estructura					CODIGO SNIP	Clasificador de Gasto					FUNCION	FUENTE FINANCIAMIENTO	FUENTE ESPECIFICA	ORGANISMO FINANCIADOR	Presupuesto				Devengado						
	Partida no Asignada a Programa	PROGRAMA	PRODUCTO	PROYECTO	ACTIVIDAD/OBRA		TIPO	CONCEPTO	CUENTA	SUBCUENTA	AJUDICIAL					DENOMINACION DEL GASTO	Original	Modificaciones Anteriores	Modificación Trimestral	Vigente	Acumulado Anterior	Trimestre	A la fecha	% Devengado a la fecha	Balance Disponible Trimestral	% Balance Disponible
1	2	3	4	5	6	7	8	9	10	11	12	13	14	15	16	17	18	19	20	21= 18 + 19 + 20	22	23	24	25 = 24 / 21	26 = 21-24	27 = 26 / 21
22(I)		17	00	03	0052		2	7	2			INFRAESTRUCTURA					300,000.00	0.00	0.00	300,000.00	0.00	75,000.00	75,000.00	25%	225,000.00	75%
22(I)		17	00	03	0052		2	7	2	1		Obras hidráulicas y sanitarias					300,000.00	0.00	0.00	300,000.00	0.00	75,000.00	75,000.00	25%	225,000.00	75%
22(I)		17	00	03	0052		2	7	2	1	01	Obras hidráulicas y sanitarias	3.1.03	20	1955	100	300,000.00	0.00	0.00	300,000.00	0.00	75,000.00	75,000.00	25%	225,000.00	75%
314(I)												INVERSION					200,000.00	0.00	0.00	200,000.00	0.00	0.00	0.00	0%	200,000.00	100%
314(I)	96		00									Deuda Pública y otras operaciones financieras					200,000.00	0.00	0.00	200,000.00	0.00	0.00	0.00	0%	200,000.00	100%
314(I)	96		00	00								NIA					200,000.00	0.00	0.00	200,000.00	0.00	0.00	0.00	0%	200,000.00	100%
314(I)	96		00	00	0001							Amortizaciones de préstamos					200,000.00	0.00	0.00	200,000.00	0.00	0.00	0.00	0%	200,000.00	100%
314(I)	96		00	00	0001												200,000.00	0.00	0.00	200,000.00	0.00	0.00	0.00	0%	200,000.00	100%
314(I)	96		00	00	0001		4					Aplicaciones financieras					200,000.00	0.00	0.00	200,000.00	0.00	0.00	0.00	0%	200,000.00	100%
314(I)	96		00	00	0001		4	2				Disminución de pasivos					200,000.00	0.00	0.00	200,000.00	0.00	0.00	0.00	0%	200,000.00	100%
314(I)	96		00	00	0001		4	2	1			Disminución de pasivos corrientes					200,000.00	0.00	0.00	200,000.00	0.00	0.00	0.00	0%	200,000.00	100%
314(I)	96		00	00	0001		4	2	1	1		Disminución de cuentas por pagar de corto plazo					200,000.00	0.00	0.00	200,000.00	0.00	0.00	0.00	0%	200,000.00	100%
314(I)	96		00	00	0001		4	2	1	1	01	Disminución de cuentas por pagar intemas de corto plazo	0.0.00	20	1955	100	200,000.00	0.00	0.00	200,000.00	0.00	0.00	0.00	0%	200,000.00	100%
Total general																	13,610,000.00	0.00	4,903,980.06	18,513,980.06	0.00	6,786,974.43	6,786,974.43	37%	11,726,006.63	63%

| |

| 00 |


ELABORADOR POR




REVISADO POR




AUTORIZADO POR